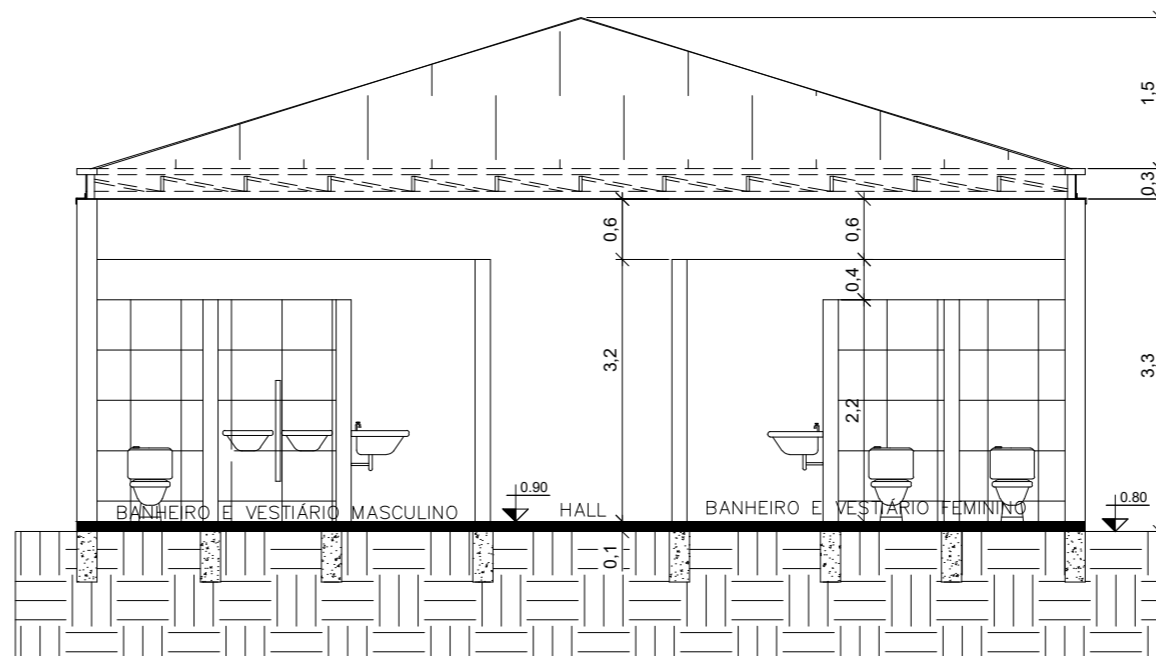
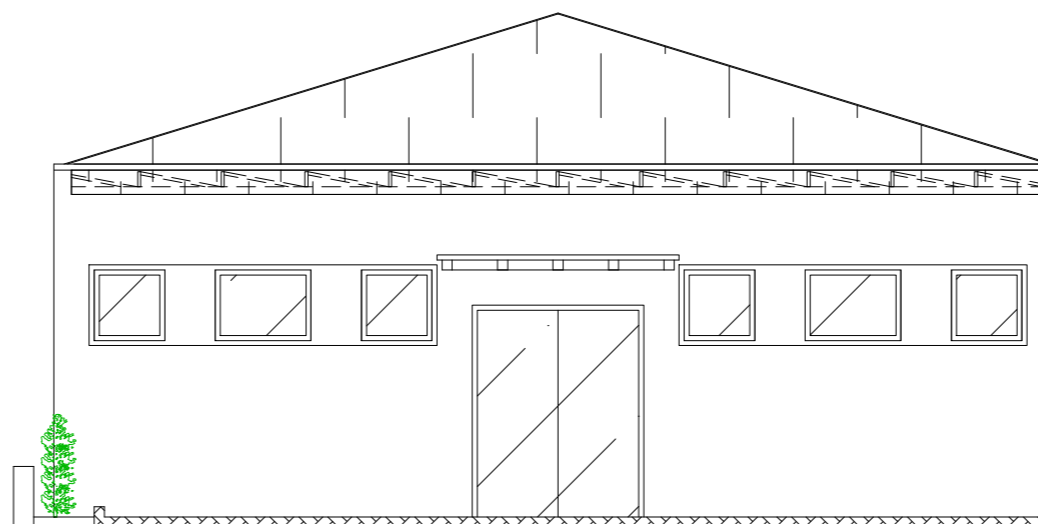


3 PLANTA BAIXA  
ESC.: 1:75



4 CORTE A-A  
ESC.: 1:75



5 FACHADA NORTE  
ESC.: 1:75

## DETALHES BANHEIRO PNE

Deverá ser seguidas as recomendações abaixo.

Em caso de dúvida consultar Memorial Descritivo.

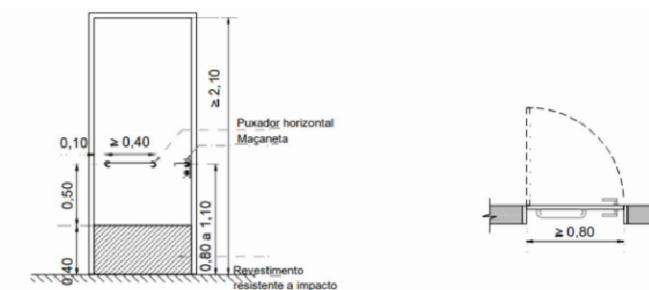
Recomendações conforme a NBR 9050/2020.

### 1. PORTA PNE

Deverá ser instaladas barras de apoio, uma interna e uma externa;

A maçaneta ser instalada em uma altura entre 0,80 a 1,10m;

No lado oposto de abertura da porta deve ter um puxador horizontal, de acordo com a imagem a baixo.

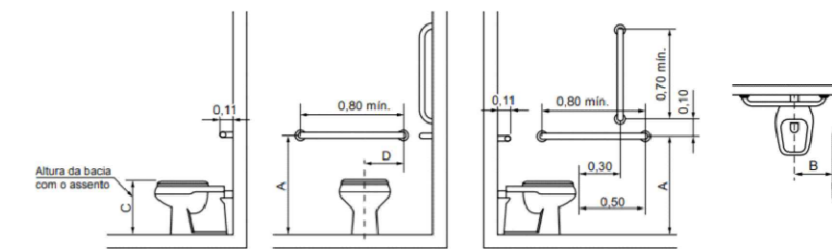


### 2. BACIA SANITÁRIA

Instalação de uma barra de apoio reta fixada no fundo, duas barras retas fixadas nas laterais, uma na horizontal e uma na vertical conforme a figura abaixo;

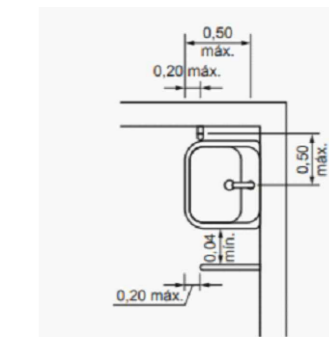
Medidas - padrão adulto: A=0,75m, B=0,40m, C=0,46m e D=0,30m;

OBS: No caso de ser utilizada bacia sanitária com caixa acoplada, deve-se verificar a NBR 9050/2020 item 7.7.2.4.2., onde compreende as distância para instalações de barras de apoio nesses casos.



### 3. LAVATÓRIO

Instalação de duas barras de apoio nas laterais, conforme a imagem a seguir.

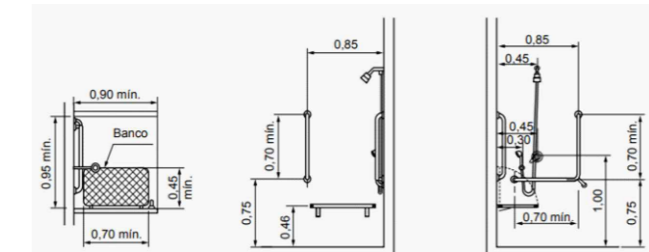


### 4. BANHO

Deverá ser instalado chuveiro convencional;

Banco retrátil específico para banho;

Fixação de barras de apoio de 90° na parede lateral do banco e na parede de fixação do banco, de acordo as especificações nas imagens abaixo.



LIBERTÀ CONSTRUTORA

libertaconstrutora@gmail.com

CNPJ: 14.926.819/0001-99

Av. Júlio Borella, 206 - sala 2 - Marau/RS

RESPONSÁVEL TÉCNICO:

*Joce Martello*  
JOCE MARTELLO  
ENGº CIVIL CREA/RS 235890

PROPRIETÁRIO:

PREFEITURA DE  
CORONEL BARROS/RS  
CNPJ 94.721.388/0001-63

PROJETO/DESCRIÇÃO:

PROJETO:

PISCINA TÉRMICA

LOCAL:

RUA FELIPE MARCKS, CENTRO -  
CORONEL BARROS/RS

PROPRIETÁRIO:

PREFEITURA MUNICIPAL  
DE CORONEL BARROS/RS

DATA:

SET/  
2022

ESCALA:

1:75

PRANCHA:

02/07

ÁREA:

204,80m²

PLANTA BAIXA, CORTE A-A E FACHADA NORTE